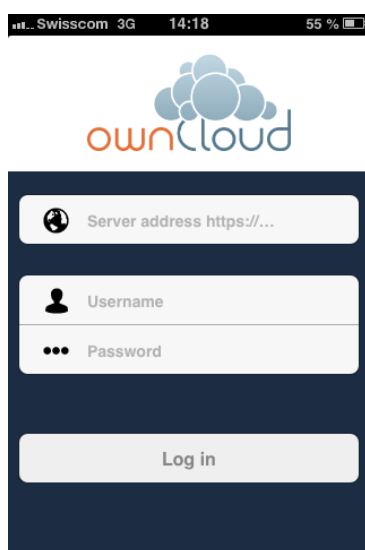
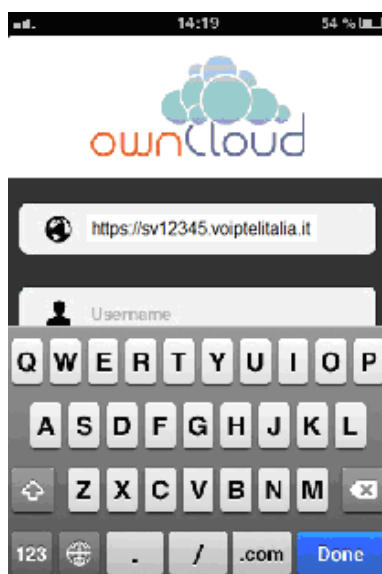


Guida installazione e configurazione app Storage-VoipTel per IOS

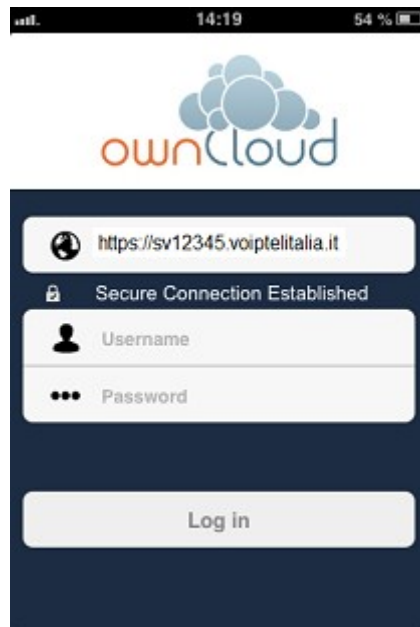
1. Scarica ed installa l'ultima versione dell'app ownCloud sul dispositivo mobile iOS tramite l'Apple Store. Ad installazione conclusa avviare l'applicazione.



2. Inserire nel campo *Server Address* il parametro presente nella Scheda Storage-VoipTel sotto la voce Server (es. <https://sv12345.voiptelitalia.it/>).



3. Compilare i campi username e password con i parametri relativi al proprio utente presenti nella Scheda Storage-VoipTel quindi premere il pulsante *Log in*.



Rev. 10.11.2016