


Guida installazione e configurazione Bria Enterprise per IOS

INSTALLAZIONE

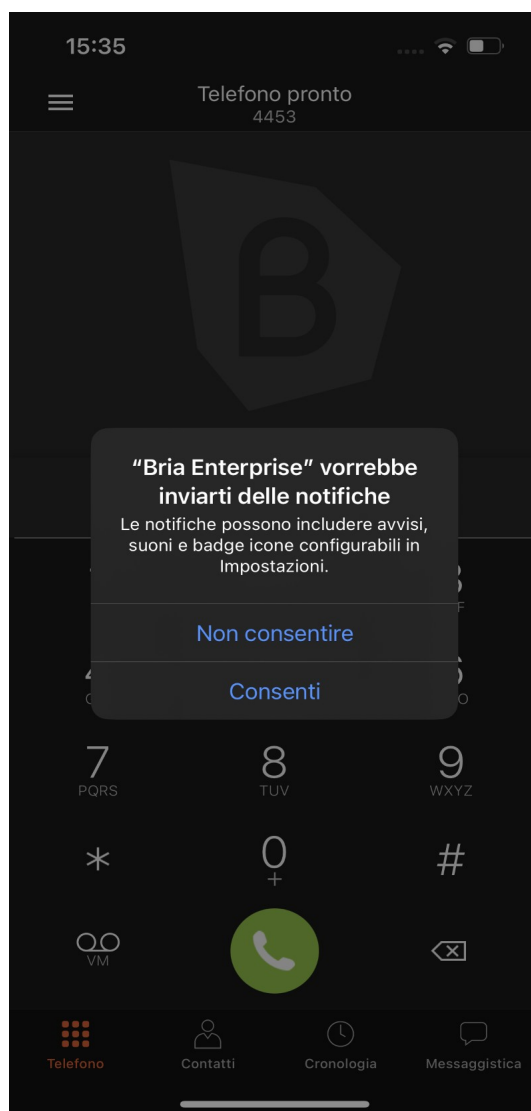
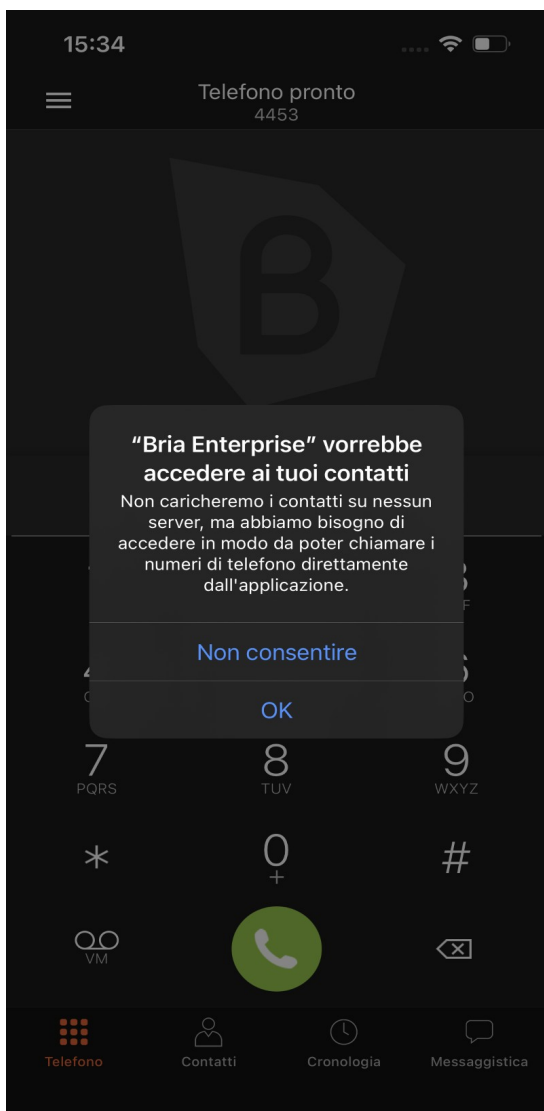
1. Andare sul app store e cercare l'applicazione Bria Enterprise. Procedere all'installazione cliccando il tasto ottieni al termine della quale comparirà l'icona dell'applicazione nella home del telefono



2. Dopo aver accettato le autorizzazioni, verrà visualizzato un pop-up relativo al “Programma di miglioramento dei prodotti CounterPath”: a questo punto, è possibile scegliere se accettare o rifiutare la partecipazione.



3. Assicurarsi di concedere all'applicazione i permessi necessari per il corretto funzionamento, tra cui: gestione delle chiamate, invio di notifiche, registrazione dell'audio e connessione ai dispositivi nelle vicinanze.



4. Inserire il nome utente e la password forniti, quindi premere il pulsante "Accedi" per effettuare l'accesso.

